



ФЕДЕРАЛЬНАЯ СЛУЖБА
ГОСУДАРСТВЕННОЙ СТАТИСТИКИ

О финансовом состоянии организаций



в январе - сентябре 2021 года



ФЕДЕРАЛЬНАЯ СЛУЖБА
ГОСУДАРСТВЕННОЙ СТАТИСТИКИ

О финансовом состоянии организаций

(без субъектов малого предпринимательства, кредитных организаций, государственных (муниципальных) учреждений, некредитных финансовых организаций)

Новгородская область

январь - сентябрь 2021 года

- 01 САЛЬДИРОВАННЫЙ ФИНАНСОВЫЙ РЕЗУЛЬТАТ
- 02 ПРИБЫЛЬ ОРГАНИЗАЦИЙ
- 03 УБЫТОК ОРГАНИЗАЦИЙ
- 04 ДОЛЯ ПРИБЫЛЬНЫХ ОРГАНИЗАЦИЙ
- 05 ДОЛЯ УБЫТОЧНЫХ ОРГАНИЗАЦИЙ
- 06 ДОЛЯ ПРОСРОЧЕННОЙ ЗАДОЛЖЕННОСТИ



+ САЛЬДИРОВАННЫЙ ФИНАНСОВЫЙ РЕЗУЛЬТАТ

- ЯНВАРЬ - СЕНТЯБРЬ 2021 ГОДА, МЛН РУБЛЕЙ



73745.8

Обрабатывающие производства



6481.7

Торговля оптовая и розничная; ремонт автотранспортных средств и мотоциклов



1318.3

Транспортировка и хранение



564.5

Сельское, лесное хозяйство, охота, рыболовство и рыбоводство



Всего

83159.5

(9.9 раза)
к январю - сентябрю 2020 г.



541.8

Строительство



21.6

Водоснабжение; водоотведение, организация сбора и утилизации отходов, деятельность по ликвидации загрязнений



-369.6

Деятельность профессиональная, научная и техническая



-98.6

Деятельность административная и сопутствующие дополнительные услуги



ПРИБЫЛЬ ОРГАНИЗАЦИЙ

ЯНВАРЬ - СЕНТЯБРЬ 2021 ГОДА, МЛН РУБЛЕЙ

всего **85041.1** млн рублей

прибыль получили **145** организаций

▲ в **4.6** раза к январю - сентябрю 2020 года



74584.8

Обрабатывающие производства



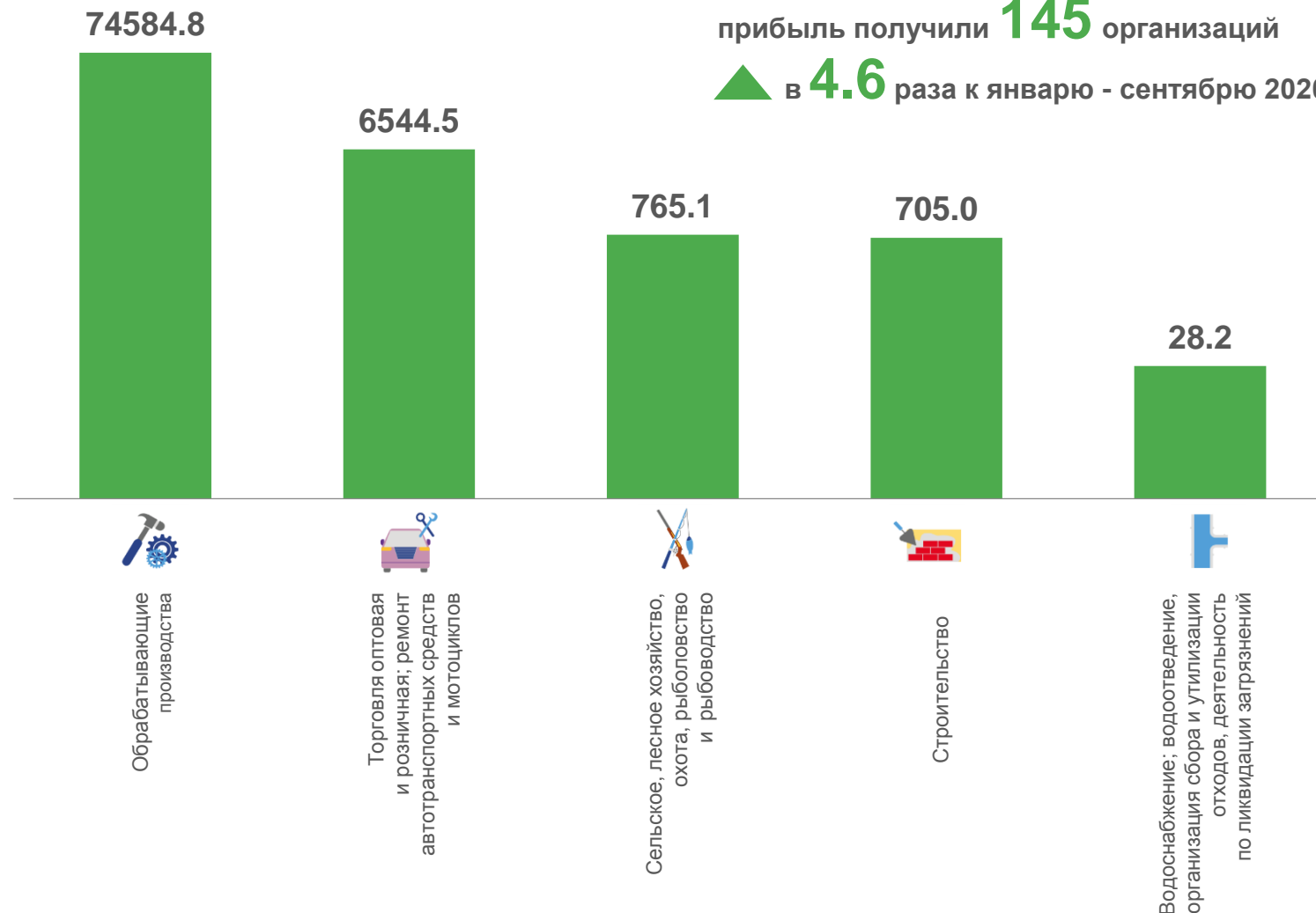
6544.5

Торговля оптовая и розничная; ремонт автотранспортных средств и мотоциклов



28.2

Водоснабжение; водоотведение, организация сбора и утилизации отходов, деятельность по ликвидации загрязнений





УБЫТОК ОРГАНИЗАЦИЙ

ЯНВАРЬ - СЕНТЯБРЬ 2021 ГОДА, МЛН РУБЛЕЙ

всего **1881.6** млн рублей
 убыток получили **66** организаций
 ▼ **18.4%** к январю - сентябрю 2020 года



839.0

Обработывающие производства



163.2

Строительство



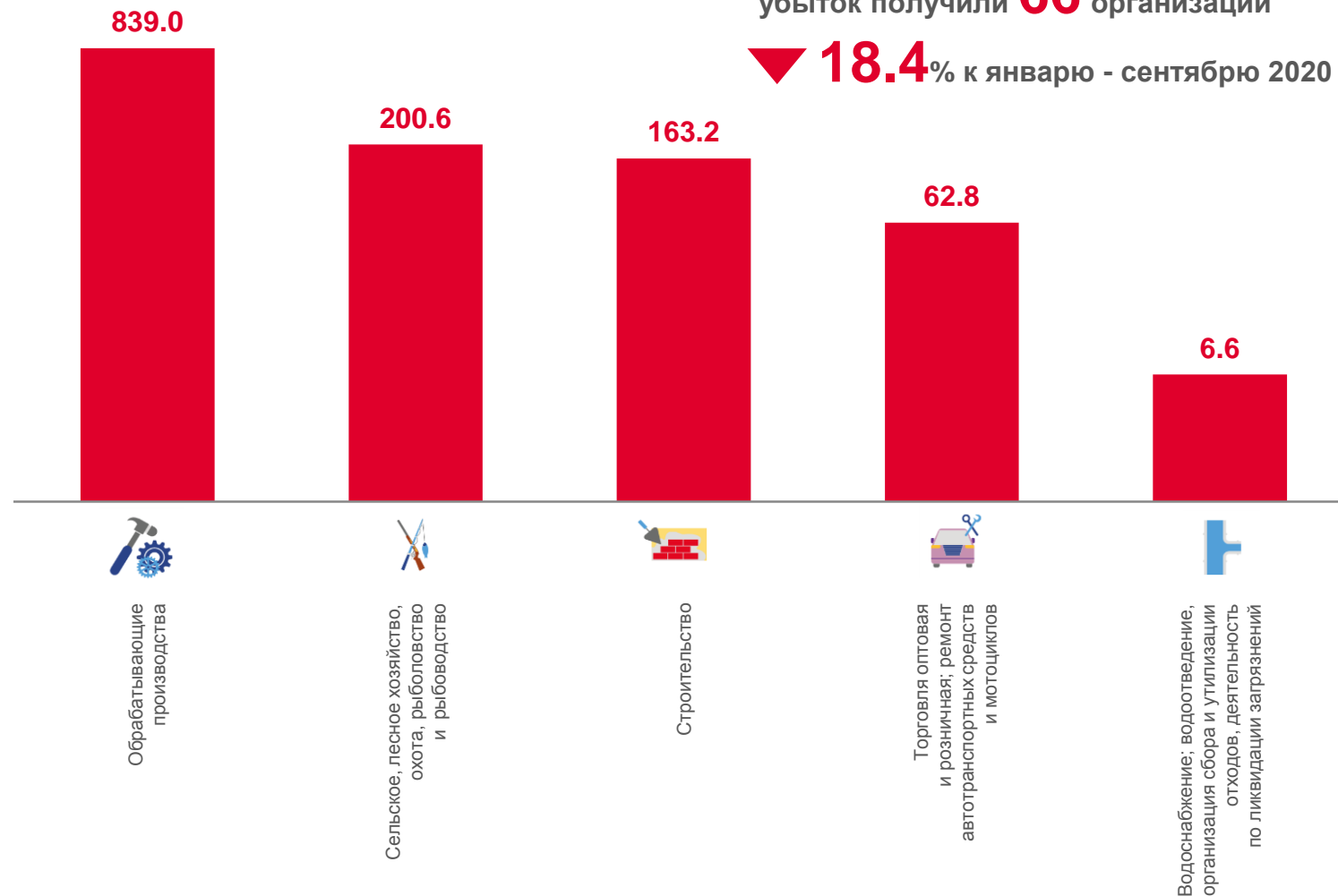
62.8

Торговля оптовая и розничная; ремонт автотранспортных средств и мотоциклов



6.6

Водоснабжение; водоотведение, организация сбора и утилизации отходов, деятельность по ликвидации загрязнений





ДОЛЯ ПРИБЫЛЬНЫХ ОРГАНИЗАЦИЙ

ЯНВАРЬ - СЕНТЯБРЬ 2021 ГОДА, %

68.7% в целом по области



Обеспечение электрической энергией, газом и паром; кондиционирование воздуха



Обрабатывающие производства



Строительство



Деятельность профессиональная, научная и техническая



Обеспечение электрической энергией, газом и паром; кондиционирование воздуха



Транспортировка и хранение



Торговля оптовая и розничная; ремонт транспортных средств и мотоциклов



Деятельность административная и сопутствующие дополнительные услуги



Обрабатывающие производства



Деятельность по операциям с недвижимым имуществом



Строительство



Водоснабжение; водоотведение, организация сбора и утилизации отходов, деятельность по ликвидации загрязнений

■ Январь - сентябрь 2020 г.

■ Январь - сентябрь 2021 г.





ДОЛЯ УБЫТОЧНЫХ ОРГАНИЗАЦИЙ

ЯНВАРЬ - СЕНТЯБРЬ 2021 ГОДА, %



Добыча полезных ископаемых

100



Деятельность профессиональная, научная и техническая

75.0



Сельское, лесное хозяйство, охота, рыболовство и рыбоводство

45.5



Строительство

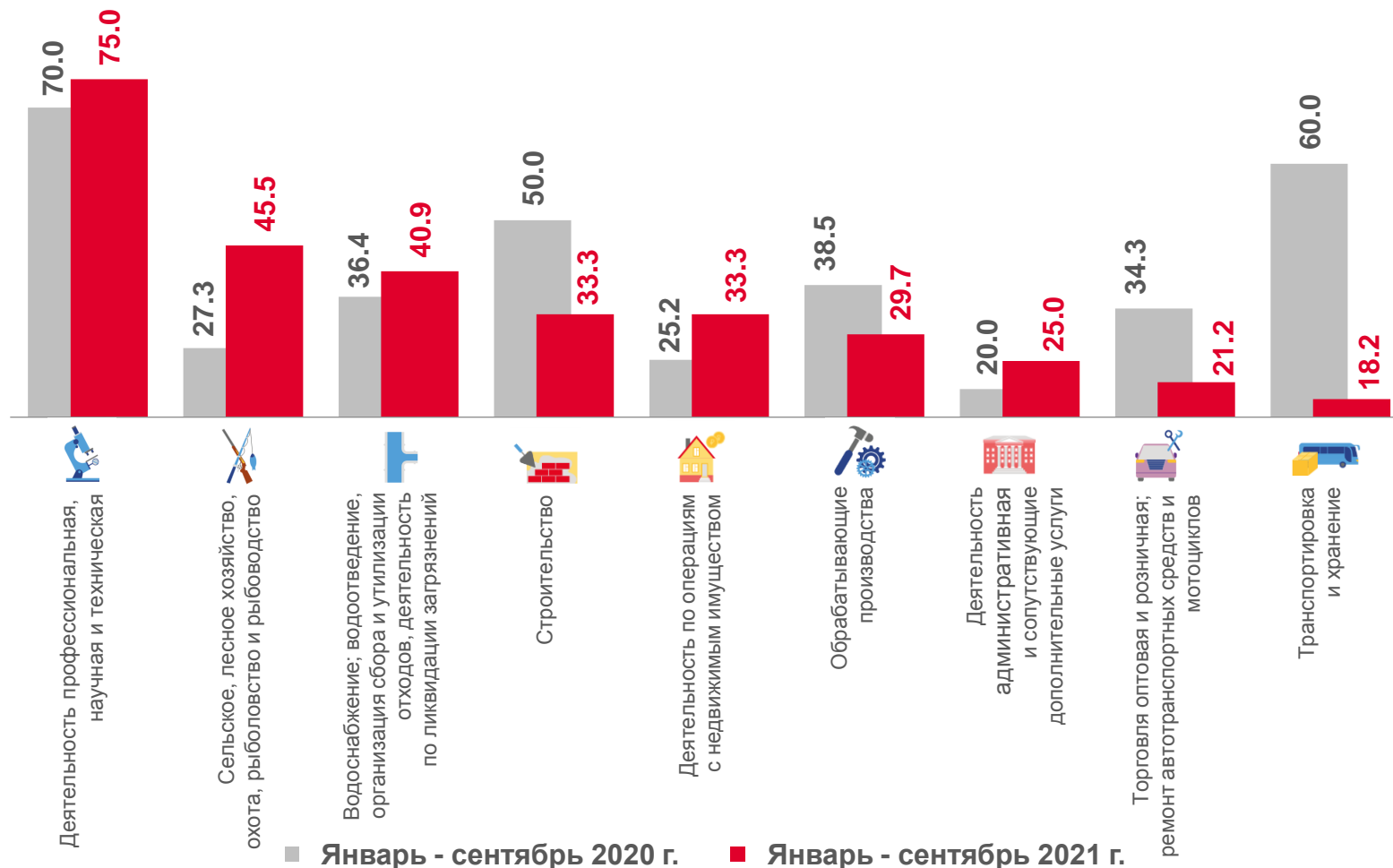
33.3



Торговля оптовая и розничная; ремонт автотранспортных средств и мотоциклов

21.2

31.3% в целом по области



■ Январь - сентябрь 2020 г. ■ Январь - сентябрь 2021 г.



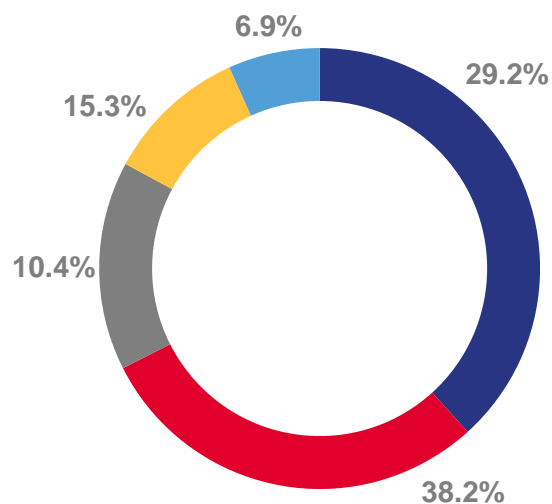


ДОЛЯ ПРОСРОЧЕННОЙ ЗАДОЛЖЕННОСТИ

ЯНВАРЬ - СЕНТЯБРЬ 2021 ГОДА, В % К ОБЩЕЙ ПРОСРОЧЕННОЙ ЗАДОЛЖЕННОСТИ В ЦЕЛОМ ПО ОБЛАСТИ



КРЕДИТОРСКАЯ ЗАДОЛЖЕННОСТЬ



- Обеспечение электрической энергией, газом и паром; кондиционирование воздуха
- Обрабатывающие производства
- Торговля оптовая и розничная; ремонт автотранспортных средств и мотоциклов
- Деятельность профессиональная, научная и техническая
- Прочие



ДЕБИТОРСКАЯ ЗАДОЛЖЕННОСТЬ

